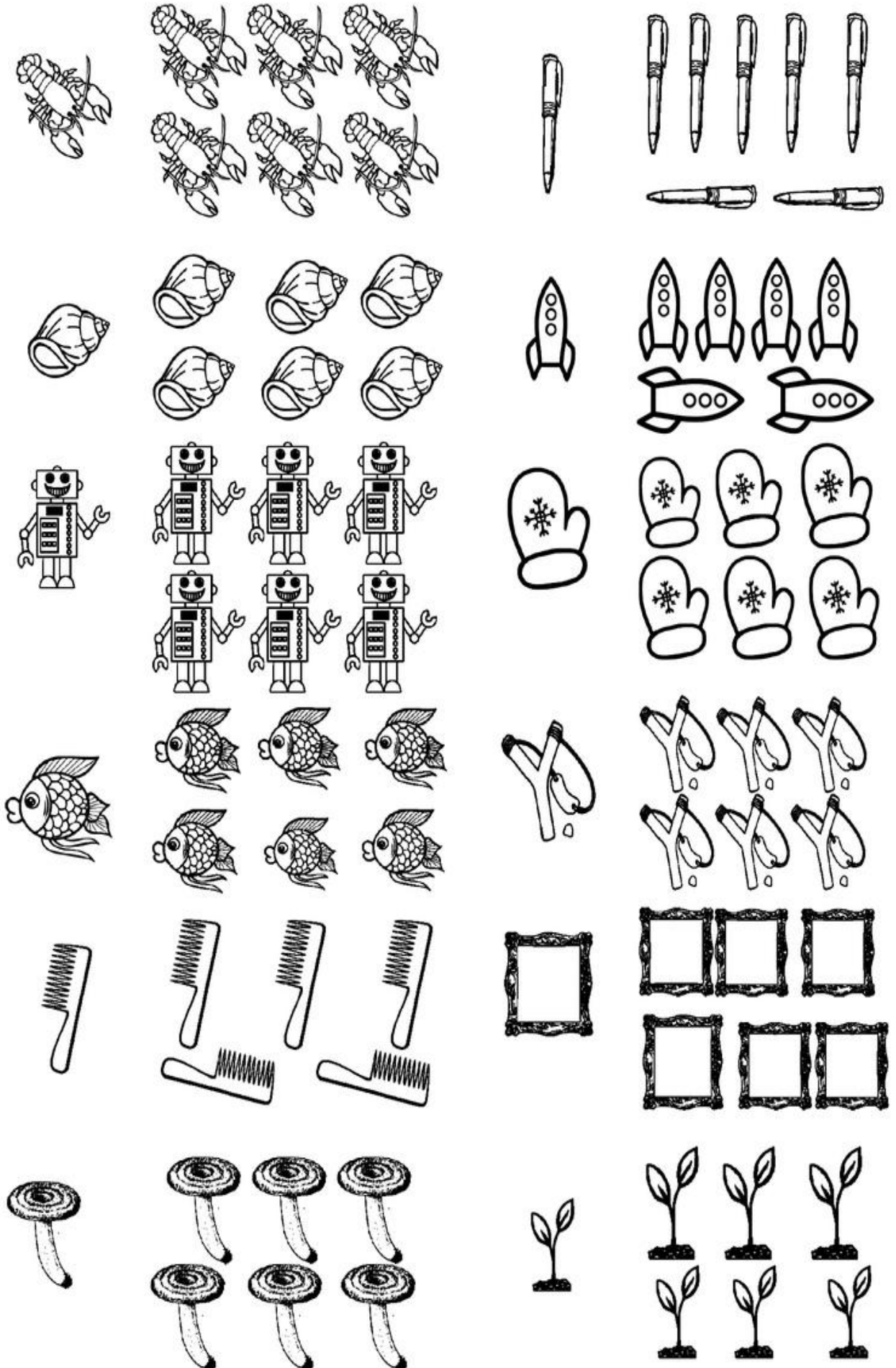
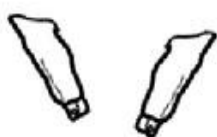

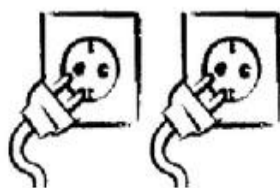

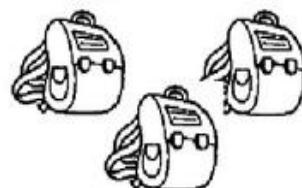






«Один – много». Красиво говори звук «Р» в словах. Назови сначала один предмет, а потом много: рак – много раков, ракушка – много ракушек.







Назови один и несколько. Красиво говори звук «Р» в словах. Рот приоткрыт, начинаем говорить слово всегда с улыбки, язык вверх: р-р-ракета – р-р-ракеты.



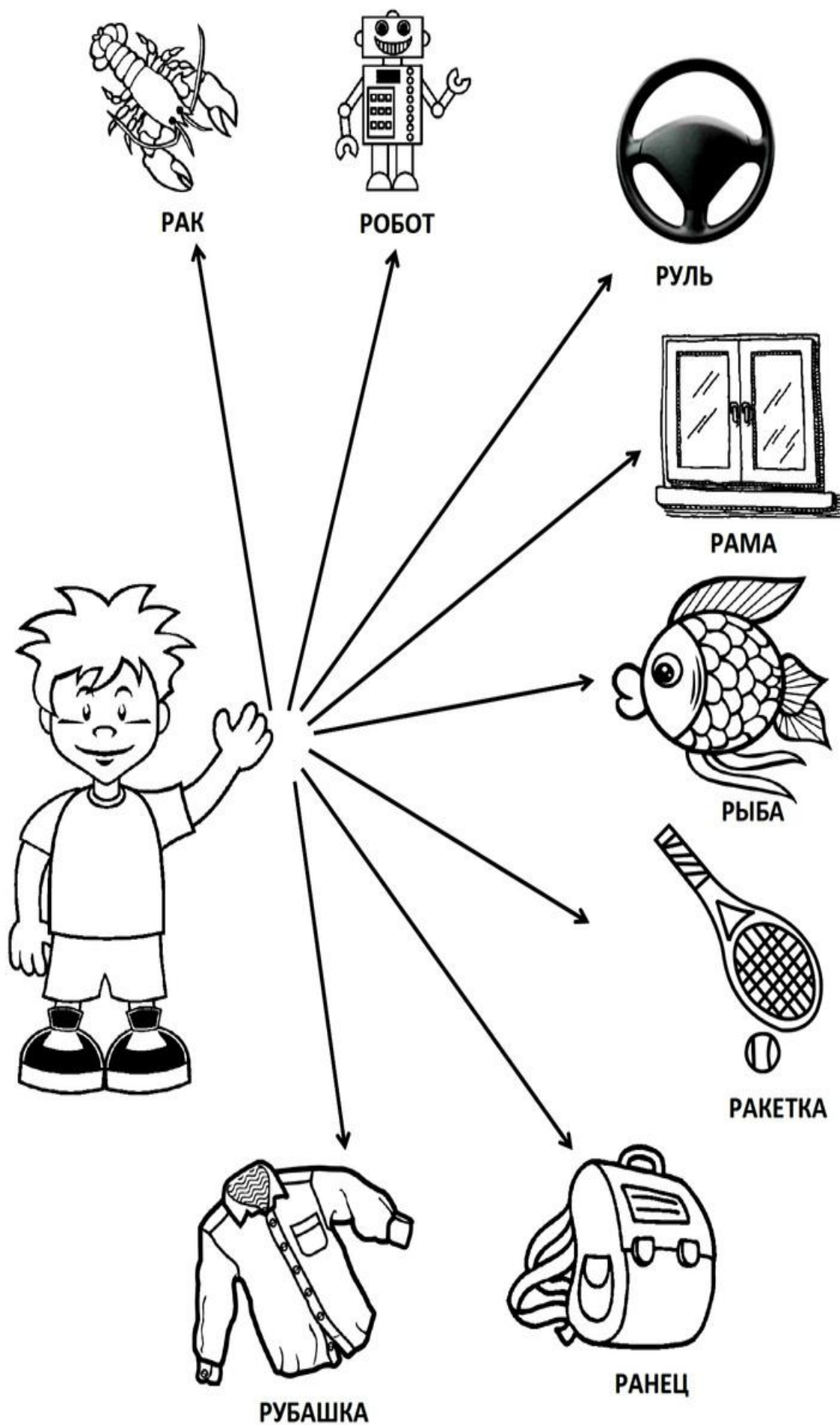
«Чей, чья, чьи?» Назови предметы, красиво говори звук «Р». Соедини предметы линиями с изображением Ромы и Рады. Отвечай так: «Это радио Ромы. Это расчёска Рады». Картинки: радио, рогатка, рубашка, ролики, расчёска, робот, рубанок, рукавичка, роза, растение, ракетка.




Гном хочет сделать большие предметы маленькими. Помоги ему. Называй большие и маленькие предметы. Правильно проговаривай звук «Р» (маленькие предметы называй ласково): рак – рачок, розетка - ... рыба - ..., рукавица - ..., рубашка - ..., рука - ..., рубанок - ..., рога - ...



«Что делает Рома?» Придумай предложения про Рому, используя названия картинок. Вместо стрелок говори действие – что делает Рома. Красиво говори звук «Р».



Игра «Рифмы» : подбери рифму и соедини картинки линиями. Красиво и долго говори звук «Р» в словах (начинаем говорить слово с улыбки, рот приоткрыт): мак – рак, хобот – робот, жакеты - ..., козы - ..., дама - ..., рубашка - ..., танец - ...



«Что делает Рада?» Придумай предложения про девочку Раду, используя названия картинок. Вместо стрелок говори действие – что делает Рада. Красиво говори звук «Р»:
«Рада моет руки»

