

«Познавательное развитие»  
(формирование элементарных математических  
представлений)

# Графический ДИКТАНТ

Составитель: Зырянова А.Ю.



Дорогие друзья!

Давайте создадим волшебную картинку из разных черточек.  
Это будут заколдованные фигурки. Вам нужно их  
расшифровывать, делая записи на листе бумаги.

Если вы выполните все правильно, не перепутаете право,  
лево, будете внимательно считать клетки, то получите  
удивительный результат.

Например:

Вам будет сказано – рисуем на листе линию влево на 2 клетки,  
Вы проводите красивую и ровную черту и отсчитываете 2  
клетки, не отрывая руку от бумаги.

Не забудьте поставить на листе точку отсчета!

Итак, давайте потренируемся



# Учимся рисовать по клеточкам

Нам необходимо:

- ❖ Лист бумаги в клетку (крупную);
- ❖ Простой карандаш.







Влево



Вправо



Вверх




Вниз



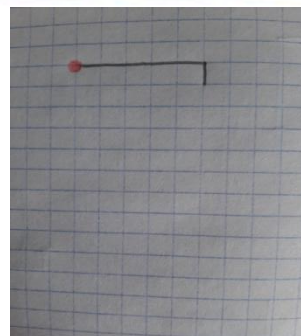
**Начинаем тренировку:**

1. Пять клеток вправо



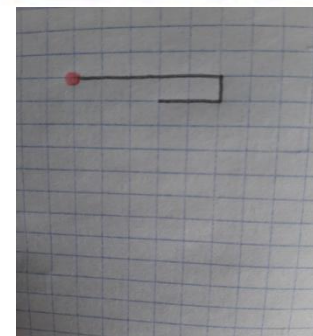
1

2. Одна клетка вниз



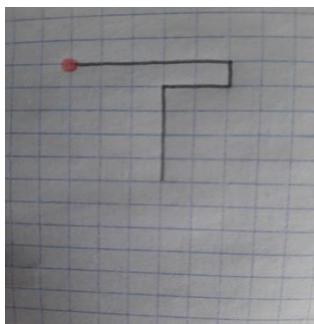
2

3. Две клетки влево



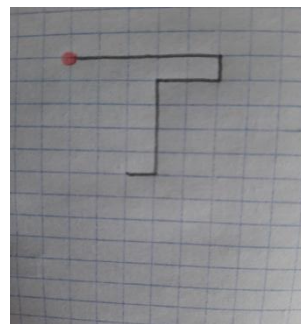
3

4. Четыре клетки вниз



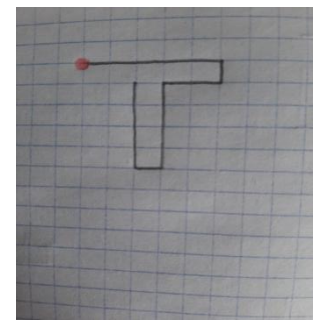
4

5. Одна клетка влево



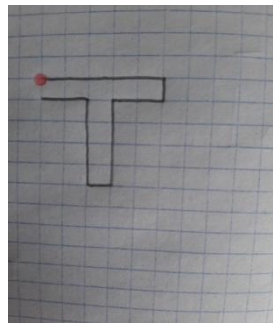
5

6. Четыре клетки вверх



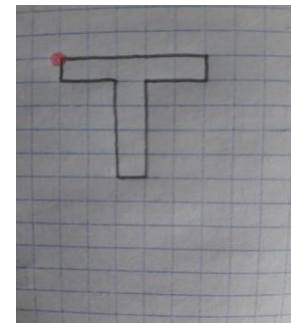
6

7. Две клетки влево



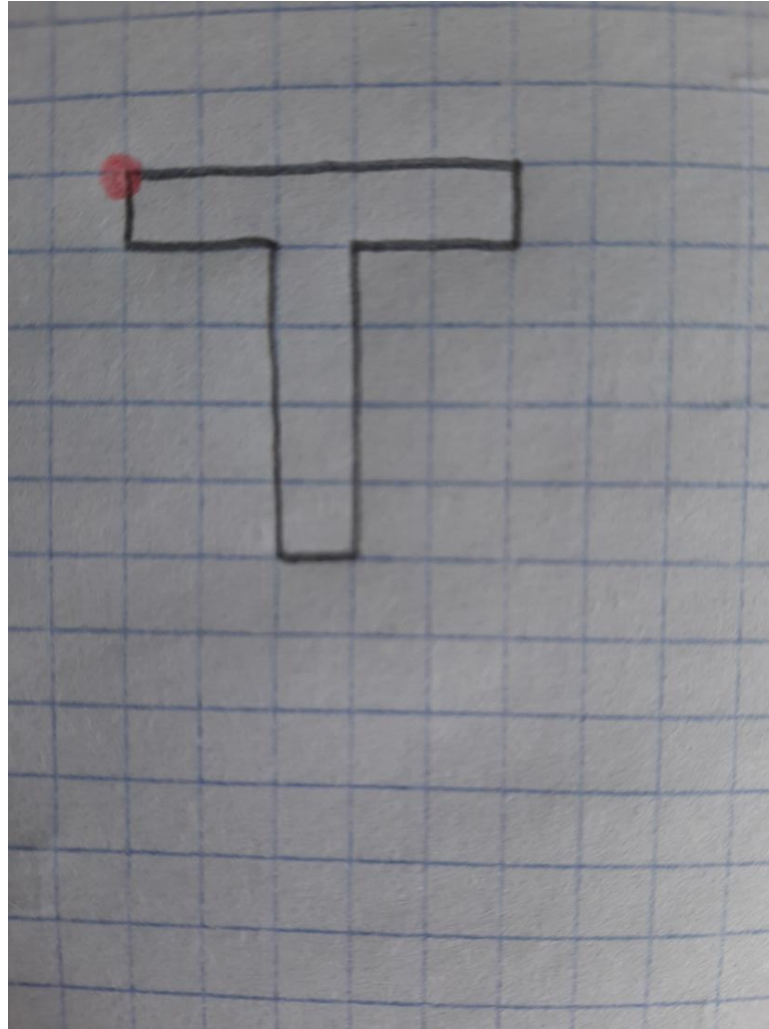
7

8. Одна клетка вверх



8

## СВЕРЯЕМ НАШ РЕЗУЛЬТАТ





## Кулачки-ладошки



Есть у любого  
два кулачка.



Кулачки быстрее бьют,  
До чего стараются!



Хлопнул один  
по другому слегка.



А ладошки  
тут как тут,



Ну, а ладошки  
не отстают,



Так и рассыпаются.



Следом за ним  
весело бьют.



Кулачки  
давай сердиться,  
Громко хлопать стали,



А ладошки-баловницы



Тоже не отстали.



# А теперь приступим к заколдованной фигуре...

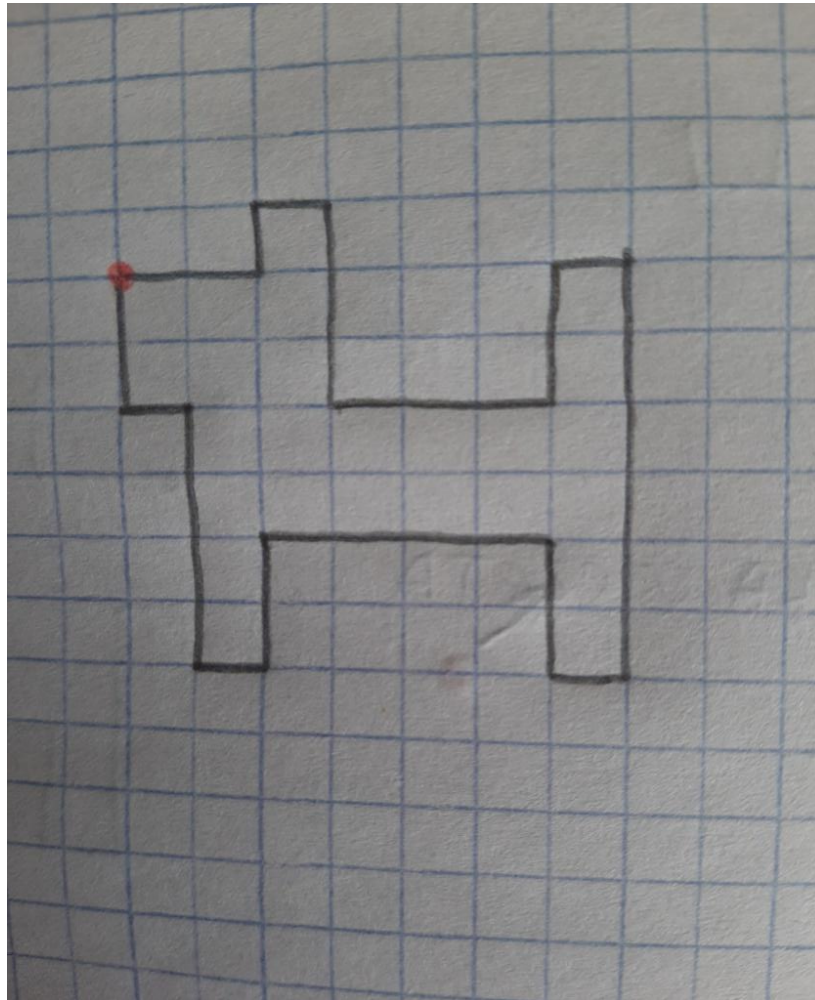
(не забывайте поставить точку отсчета!)

- ❖ Две клетки вправо
- ❖ Одна клетка вверх
- ❖ Одна клетка вправо
- ❖ Три клетки вниз
- ❖ Три клетки вправо
- ❖ Две клетки вверх
- ❖ Одна клетка вправо
- ❖ Шесть клеток вниз
- ❖ Одна клетка влево
- ❖ Две клетки вверх
- ❖ Четыре клетки влево
- ❖ Две клетки вниз
- ❖ Одна клетка влево
- ❖ Четыре клетки вверх
- ❖ Одна клетка влево
- ❖ Две клетки вверх





## СВЕРЯЕМ НАШ РЕЗУЛЬТАТ



# ТЫ МОЛОДЕЦ!

Не расстраивайся, если у тебя не совсем получилось с первого раза!

Тренируйся еще и у тебя обязательно все получится!

