


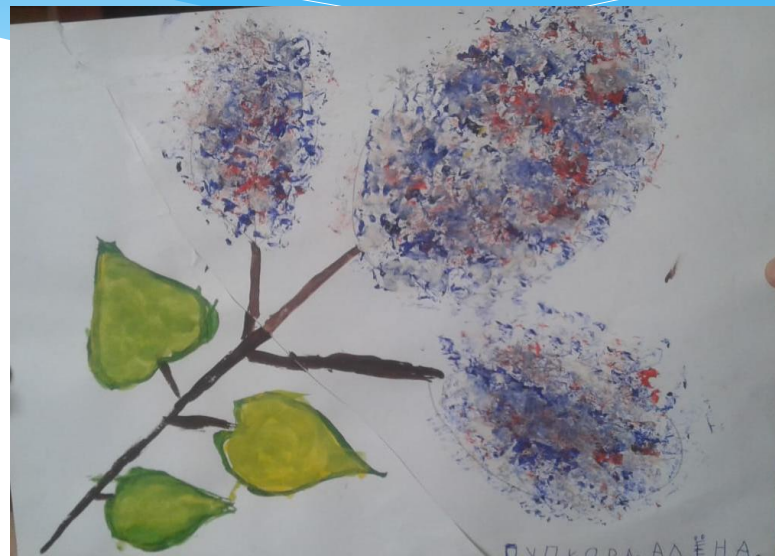

Результаты деятельности воспитанников старшей группы «Пчёлки»

Воспитатель: Ю.Р. Исламова

Рисование «Ветка сирени»



Рисование «Ветка сирени»




Рисование «Ветка сирени»



Рисование «Ветка сирени» и аппликация «Пасхальная открытка»



Аппликация с элементами лепки и рисования «Берёза»



**Аппликация с элементами
лепки и рисования
«Берёза»**



Изучаем Букву П

Фамилия: Сидорова
Имя: Арина

• Раскрась букву П синим цветом. Обведи пингвина и павлина.

• Обведи букву П. Последнюю строчку пропиши самостоятельно.

где находится звук [П] в начале, в середине или в конце.
Раскрась соответствующий квадрат.

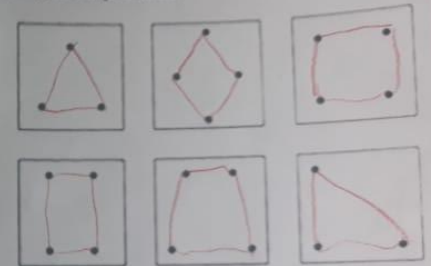
Задания по развитию речи и формированию элементарных математических представлений

МАТЕМАТИКА

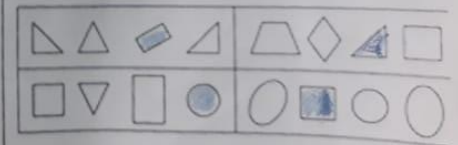
Предложите ребёнку раскрасить столько треугольников, сколько листочков в нижнем ряду. Чего больше, листочков или треугольников?

Предложите ребёнку раскрасить в нижнем ряду яблок столько же, сколько кружочков в верхнем. В каком ряду предметов больше, а в каком - меньше?


Соедини точки в каждой рамке. Какие фигуры получились?



Найди лишнюю фигуру в каждой рамке. Объясни, почему она не подходит.



Задания по формированию элементарных математических представлений



Раскрась одинаковые фигуры одинаковым цветом.

По сколько разных предметов? Сосчитай и напиши.

Найди все фигуры на рисунке. Обведи их и назови.

Раскрась только те детали, из которых составлена фигура.

| | |
|--|--|
| | |
| | |
| | |
| | |
| | |
| | |

МАТЕМАТИКА

Соедини цифру и соответствующую картинку.

| | | |
|--|----|--|
| | 1 | |
| | 2 | |
| | 3 | |
| | 4 | |
| | 5 | |
| | 6 | |
| | 7 | |
| | 8 | |
| | 9 | |
| | 10 | |

2



**Вы молодцы!!!
СПАСИБО!**